

Satelity instalacyjne **SERIA SAT**




Modele

108 / 110 / 112

Satelity instalacyjne z serii SAT przeznaczone są do zapewnienia nagłośnienia w obiektach kulturalnych i rozrywkowych, w których poza wysoką jakością dźwięku ważna jest także estetyka systemu nagłośnieniowego. Modele **SAT 108-250 AH**, **SAT 110-250 AH**, **SAT 112-300 AH**, zostały zaprojektowane w taki sposób aby maksymalnie dopasować się do każdego wnętrza.

Dodatkowo, systemy instalacyjne z serii SAT mogą zostać pomalowane na **dowolny kolor** (grill osłaniających przód głośników oraz obudowa). Do montażu, w zależności od potrzeb i możliwości lokalu, można wykorzystać stalowe ramię, przytwierdzone do ściany lub podwiesić system na łańcuchu. Wszystkie modele wyposażone są standardowo w otwory montażowe zapewniające dostęp do obydwu rozwiązań.



Asymetryczna tuba

Dzięki odpowiedniemu kątowi pochylecia konstrukcji oraz wykorzystaniu tuby o zmiennym kącie rozproszenia uzyskano optymalne pokrycie dźwiękiem obszaru odsłuchowego.




Kolor dopasowany do obiektu

Aby satelity instalacyjne z serii SAT mogły jeszcze lepiej dopasować się do wnętrza, poza dyskretnym kształtem, każdy zestaw może zostać pomalowany wedle wymagań konkretnego obiektu.



Podwieszanie

Satelity instalacyjne należące do serii SAT wyposażone są w dwa różne systemy podwieszania. Można wykorzystać stalowe ramię lub trzy oczka montażowe do zamontowania łańcucha.



Jakość w małym opakowaniu

W konstrukcji modeli instalacyjnych z serii SAT wykorzystano jedynie głośniki renomowanych producentów, które gwarantują klarowny dźwięk wysokiej jakości.




POL-AUDIO Leszek Polanowski
Poland 05-420 Józefów
ul.M.C.Skłodowskiej 33
tel: +48 22 7893002 fax:+48 22 7896587

WWW.POLAUDIO.PL
polaudio@polaudio.pl

Parametry techniczne

	SAT 108-250 AH	SAT 110-250 AH	SAT 112-300 AH
Pasma pracy	70 Hz-20 kHz	70 Hz-200 Hz	70 Hz-200 Hz
Moc AES	250 W	250 W	300 W
Moc muzyczna	500 W	500 W	600 W
Skuteczność SPL (1 W/1 m)	95 dB	97,5 dB	99 dB
Głośniki	8"/2" + 1"/1"	10"/2" + 1"/1"	12"/2,5" + 1"/1,5"
Impedancja znamionowa	8 Ω	8 Ω	8 Ω
Obudowa	Sklejka bałtycka		
Wykończenie	Obudowa pokryta farbą, przód osłonięty stalowym grilem oraz gąbką dźwiękoprzepuszczalną		
Wymiary (HxWxD) [mm]	425x315x260	500x365x290	575x430x305
Masa	11 kg	14 kg	17 kg
System podwieszania	Punkty montażowe do uchwytów na łańcuchach oraz do stalowego ramienia		
Wyposażenie opcjonalne			
Frezowanie (opcja)	Dowolna nazwa na bocznej lub tylnej ścianie		
System podwieszania	Ramię montażowe, stalowe, poczerniane / Oczka na łańcuchach		
Pokrycie obudowy	Wyjściowo czarny, za dopłatą możliwość pokrycia dowolnym kolorem z palety RAL		

Zdjęcia



Akcesoria



Łańcuch



Ramię



Oczka montażowe



POL-AUDIO Leszek Polanowski
Poland 05-420 Józefów
ul.M.C.Skłódowskiej 33
tel: +48 22 7893002 fax:+48 22 7896587

WWW.POLAUDIO.PL
polaudio@polaudio.pl