

## SAT 108-250 AH



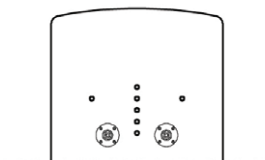
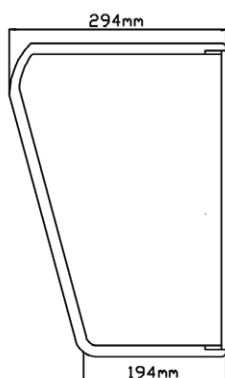
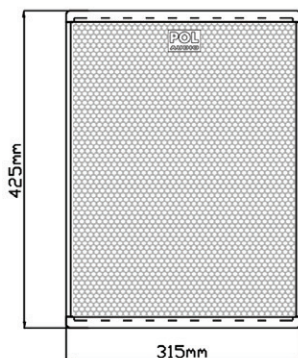
SAT 108-250 AH to system zoptymalizowany do pracy w stałych instalacjach. Miejscem docelowym pracy konstrukcji są kina, puby, bary oraz centra konferencyjne i kluby. Jest to odpowiedź na oczekiwania wymagających klientów w obiektach komercyjnych. Szerokie pasmo przenoszenia, 60 Hz – 20 kHz, oraz wysoki poziom maksymalny SPL 125 dB przy jednoczesnym bardzo niskim poziomie zniekształceń pozwalają na dostarczenie słuchaczowi zrozumiałego dźwięku zachowując bardzo wysoką wierność odtwarzanego materiału.

## Cechy Produktu

- Asymetryczna Tuba
- Estetyczny wygląd
- Wyrównana charakterystyka fazowa i częstotliwościowa
- Wygodny system podwieszania
- Kompaktowy rozmiar

## Aplikacje

- Kluby
- Teatry
- Centra konferencyjne
- Kina



<b>Pasmo pracy</b>	60 Hz-20 kHz
<b>Moc AES</b>	250 W
<b>Moc muzyczna</b>	500 W
<b>Skuteczność SPL (1 W/1 m)</b>	95 dB
<b>Głośniki</b>	LF: 8" / 2" HF: 1" / 1"
<b>Impedancja znamionowa</b>	8Ω
<b>Obudowa</b>	Sklejka bałtycka
<b>Wykończenie</b>	Obudowa pokryta farbą, przód osłonięty stalową maskownicą oraz gąbką dźwiękoprzepuszczalną
<b>Wymiary (HxWxD) [mm]</b>	425x315x294
<b>Masa</b>	11 kg
<b>System podwieszania</b>	Punkty montażowe do uchwytów na łańcuch oraz do stalowego ramienia
<b>Rozproszenie</b>	H 90° ÷ 60° (asymetryczna tuba) V 55°

### Wyposażenie opcjonalne

<b>System podwieszania</b>	SAT RIG 001, SAT RIG 002
<b>Pokrycie obudowy</b>	Standardowo czarny, za dopłatą możliwość pokrycia dowolnym kolorem z palety RAL

Przetwornik nisko tonowy wykorzystany w konstrukcji to 8" głośnik przeznaczony do pracy z dużymi wychyleniami. Za odtwarzanie wszystkich detali w górnej części pasma odpowiada 1" przetwornik wysoko tonowy umieszczony w asymetrycznej tubie. W połączeniu uzyskujemy wysoką spójność odtwarzanego dźwięku w całym paśmie pracy.

Pasywna zwrotnica umieszczona w modelu SAT 108-250 AH została zaprojektowana z najwyższą dbałością o szczegóły. Dzięki temu udało się uzyskać wyrównaną charakterystykę częstotliwościową i fazową w całym paśmie pracy modelu.

Możliwość wszechstronnego montażu kolumny zapewniają optymalną aplikację w praktycznie każdym wnętrzu. SAT 108-250 AH może, z wykorzystaniem dedykowanego ramienia, zostać przytwierdzona zarówno do ściany jak również do sufitu. W przypadku konieczności zawieszenia kolumny na łańcuchu lub stalowej linie można wykorzystać punkty montażowe na obudowie, do których wkręcamy specjalne oczka.

## Akcesoria

- PA RIG 002
- PA RIG 003

## Komponenty Systemu

- POL-AUDIO TP 118