

SAT 110-250 AH



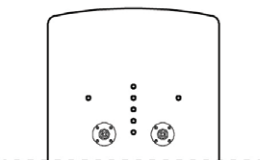
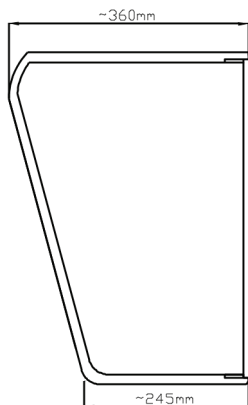

SAT 110-250 AH to system zoptymalizowany do pracy w stałych instalacjach. Miejscem docelowym pracy konstrukcji są kina, puby, bary oraz centra konferencyjne i kluby. Jest to odpowiedź na oczekiwania wymagających klientów w obiektach komercyjnych. Szerokie pasmo przenoszenia, 55 Hz – 20 kHz, oraz wysoki poziom maksymalny SPL 127,5 dB przy jednoczesnym bardzo niskim poziomie zniekształceń pozwalają na dostarczenie słuchaczowi zrozumiałego dźwięku zachowując bardzo wysoką wierność odtwarzanego materiału.

Cechy Produktu

- Asymetryczna Tuba
- Estetyczny wygląd
- Wyrównana charakterystyka fazowa i częstotliwościowa
- Wygodny system podwieszania
- Kompaktowy rozmiar

Aplikacje

- Kluby
- Teatry
- Centra konferencyjne
- Kina



Pasmo pracy	55 Hz-20 kHz
Moc AES	250 W
Moc muzyczna	500 W
Skuteczność SPL (1 W/1 m)	97,5 dB
Głośniki	LF: 10" / 2" HF: 1" / 1"
Impedancja znamionowa	8Ω
Obudowa	Sklejka bałtycka
Wykończenie	Obudowa pokryta farbą, przód osłonięty stalową maskownicą oraz gąbką dźwiękoprzepuszczalną
Wymiary (HxWxD) [mm]	470x315x368
Masa	14,5 kg
System podwieszania	Punkty montażowe do uchwytów na łańcuch oraz do stalowego ramienia
Rozproszenie	H 90° ÷ 60° (asymetryczna tuba) V 55°

Wyposażenie opcjonalne

System podwieszania	SAT RIG 001, SAT RIG 002
Pokrycie obudowy	Standardowo czarny, za dopłatą możliwość pokrycia dowolnym kolorem z palety RAL

Przetwornik nisko tonowy wykorzystany w konstrukcji to 10" głośnik przeznaczony do pracy z dużymi wychyleniami. Za odtwarzanie wszystkich detali w górnej części pasma odpowiada 1" przetwornik wysoko tonowy umieszczony w asymetrycznej tubie. W połączeniu uzyskujemy wysoką spójność odtwarzanego dźwięku w całym paśmie pracy.

Pasywna zwrotnica umieszczona w modelu SAT 110-250 AH została zaprojektowana z najwyższą dbałością o szczegóły. Dzięki temu udało się uzyskać wyrównaną charakterystykę częstotliwościową i fazową w całym paśmie pracy modelu.

Możliwość wszechstronnego montażu kolumny zapewniają optymalną aplikację w praktycznie każdym wnętrzu. SAT 110-250 AH może, z wykorzystaniem dedykowanego ramienia, zostać przytwierdzona zarówno do ściany jak również do sufitu. W przypadku konieczności zawieszenia kolumny na łańcuchu lub stalowej linie można wykorzystać punkty montażowe na obudowie, do których wkręcamy specjalne oczka.

Akcesoria

- PA RIG 002
- PA RIG 003

Komponenty Systemu

- POL-AUDIO TP 118