

SAT 112-350 AH



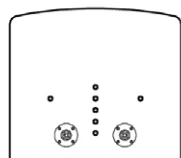
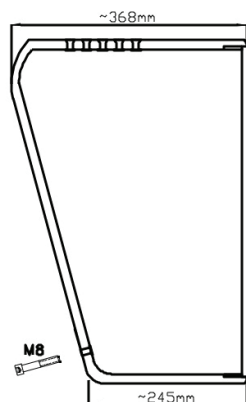

SAT 112-350 AH to system zoptymalizowany do pracy w stałych instalacjach. Miejscem docelowym pracy konstrukcji są kina, puby, bary oraz centra konferencyjne i kluby. Jest to odpowiedź na oczekiwania wymagających klientów w obiektach komercyjnych. Szerokie pasmo przenoszenia, 50 Hz – 20 kHz, oraz wysoki poziom maksymalny SPL 129 dB przy jednoczesnym bardzo niskim poziomie zniekształceń pozwalają na dostarczenie słuchaczowi zrozumiałego dźwięku zachowując bardzo wysoką wierność odtwarzanego materiału.

Cechy Produktu

- Asymetryczna Tuba
- Estetyczny wygląd
- Wyrównana charakterystyka fazowa i częstotliwościowa
- Wygodny system podwieszania
- Kompaktowy rozmiar

Aplikacje

- Kluby
- Teatry
- Centra konferencyjne
- Kina



Pasmo pracy	50 Hz-20 kHz
Moc AES	350 W
Moc muzyczna	600 W
Skuteczność SPL (1 W/1 m)	99 dB
Głośniki	LF: 12" / 2,5" HF: 1" / 1"
Impedancja znamionowa	8Ω
Obudowa	Sklejka bałtycka
Wykończenie	Obudowa pokryta farbą, przód osłonięty stalową maskownicą oraz gąbką dźwiękoprzepuszczalną
Wymiary (HxWxD) [mm]	538x380x368
Masa	15,6 kg
System podwieszania	Punkty montażowe do uchwytów na łańcuch oraz do stalowego ramienia
Rozproszenie	H 90° ÷ 60° (asymetryczna tuba) V 55°

Wyposażenie opcjonalne

System podwieszania	SAT RIG 001, SAT RIG 002
Pokrycie obudowy	Standardowo czarny, za dopłatą możliwość pokrycia dowolnym kolorem z palety RAL

Przetwornik nisko tonowy wykorzystany w konstrukcji to 12" głośnik przeznaczony do pracy z dużymi wychyleniami. Za odtwarzanie wszystkich detali w górnej części pasma odpowiada 1" przetwornik wysoko tonowy umieszczony w asymetrycznej tubie. W połączeniu uzyskujemy wysoką spójność odtwarzanego dźwięku w całym paśmie pracy.

Pasywna zwrotnica umieszczona w modelu SAT 112-350 AH została zaprojektowana z najwyższą dbałością o szczegóły. Dzięki temu udało się uzyskać wyrównaną charakterystykę częstotliwościową i fazową w całym paśmie pracy modelu.

Możliwość wszechstronnego montażu kolumny zapewniają optymalną aplikację w praktycznie każdym wnętrzu. SAT 112-350 AH może, z wykorzystaniem dedykowanego ramienia, zostać przytwierdzona zarówno do ściany jak również do sufitu. W przypadku konieczności zawieszenia kolumny na łańcuchu lub stalowej linie można wykorzystać punkty montażowe na obudowie, do których wkręcamy specjalne oczka.

Akcesoria

- PA RIG 002
- PA RIG 003

Komponenty Systemu

- POL-AUDIO TP 118